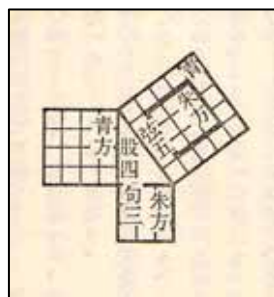
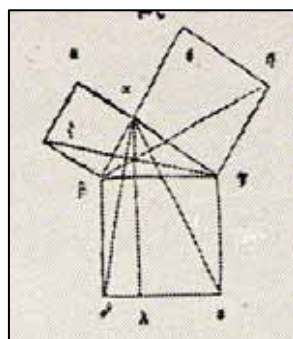
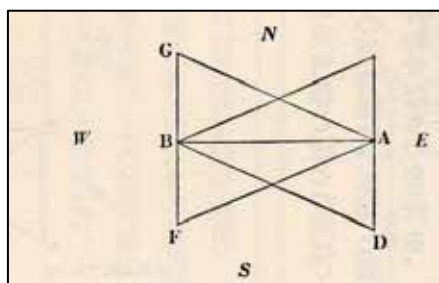


授業資料 2 日目

授業資料

～ シュルバーストラに潜む数学 ～

世界のピタゴラス数・三平方の定理



2 年 5 組 番 氏名

授業者：筑波大学大学院修士課程教育研究科 1 年
高野 みずほ

前回の復習

* 長方形（長四角）の作成

前回はシュルバーストラの原典の日本語訳を用いて、実際に同じように図形を作成してもらいました。その中で、

三平方の定理 ・ ピタゴラス数

が関わっていることがわかりました。

1、マハー・ヴェーディ (Mahavedi) の作成

次に示すマハー・ヴェーディは祭りにおける第2祭場で、大きな祭りでは主要行事のほとんどがここで行われるほど大切な場所です。

1 「西辺（台形周辺）は三十バダあるいは（三十）プラクラマであり、ブラーチー（東西中心線、ここでは台形の高さに相当）は三十六（バダあるいはプラクラマ）、東辺（台形上辺）は二十四（バダあるいはプラクラマ）」と、ソーマ祭りで用いられるマハー・ヴェーディ☆に☆関し☆教示☆されている。

Mahavedi

北 ↑

Śālī (~ Prācinavānīsa)

G Vedī A

Sadas Havir-dhana Uttara-Vedi Yupa

30 36 24

マハー・ヴェーディの作成方法を考えてみましょう。
古代の人はどうな作成方法を考えていたのでしょうか？

ポイント

- ・まず、東西中心線（背骨線）を引きます。この長さを 36 とし、全体の長さの基準にします。
- ・古代インドの人々は異なるピタゴラス数の組み合わせを用いた数通りの方法を考えていました。 ピタゴラス数を見つけてみましょう！

以下がシュルバーストラに書かれているマハー・ヴェーディの作成法です。自分たちで考えた方法と比較してみてください。

(3)

5 へ長方形の隣り合う二辺の長さが、それぞれ十五と八である場合、対角線の長さは十七、これら三つの長さを用いて、へマハー・ヴェーディのへ両腰がへ決定される。へ長方形の隣り合う二辺の長さが、それぞれ十二と三十五である場合、対角線の長さは三十七。これら三つの長さを用いて、へ両肩がへ決定される。

へマハー・ヴェーディの作図法 III

(2)

4 へ長方形の隣り合う二辺の長さが、それぞれ十二と五である場合、対角線の長さは十三。これら三つの長さを用いて、へマハー・ヴェーディのへ両肩がへ決定される。へ一方、これら三者にへ二回の同長附加を行なったものによって、へ両腰がへ決定される。

へマハー・ヴェーディの作図法 III

(1)

3 へ長方形の隣り合う二辺の長さが、それぞれ三と四である場合、対角線の長さは五。これら三つの長さに、それぞれ三回の同長附加を行なったものを用いて、へマハー・ヴェーディのへ両肩(南東、北東の頂点)がへ決定される。へ一方、三者にそれぞれ四回の同長附加を行なったものを用いて、へ両腰(南西、北西の頂点)がへ決定される。

へマハー・ヴェーディの作図法 II

どのようなピタゴラス数が含まれているでしょうか？

(1) …

(2) …

(3) …

古代のインドにおいては三平方の定理を満たすようないくつかのピタゴラス数の組み合わせが見つかっていました。しかし、数学的に正しいとわかっていたわけではなく、経験的に具体的な数の組み合わせを知っていたのであろうと考えられています。

2、世界のピタゴラス数・三平方の定理

バビロニア

バビロニアでは古いもので紀元前 25 世紀ごろの石版が見つかっています。下の石版は「プリンプトン 322」と呼ばれ、紀元前 16 世紀以前のものに見られています。

楔形文字で書かれており、一部欠けている部分もありますが、復元すると以下のような表になります。




	(= b)	(= d)		h
[1,59,0,] 15	1,59	2,49	1	2,0
[1,56,56,] 58,14,50,6,15	56,7	3,12,1	2	57,36
[1,55,7,] 41,15,33,45	1,16,41	1,50,49	3	1,20,0
[1,] 5 [3,1] 0,29,32,52,16	3,31,49	5,9,1	4	3,45,0
[1,] 48,54,1,40	1,5	1,37	5	1,12
[1,] 47,6,41,40	5,19	8,1	6	6,0
[1,] 43,11,56,28,26,40	38,11	59,1	7	45,0
[1,] 41,33,59,3,45	13,19	20,49	8	16,0
[1,] 38,33,36,36	9,1	12,49	9	10,0
1,35,10,2,28,27,24,26,40	1,22,41	2,16,1	10	1,48,0
1,33,45	45	1,15	11	1,0
1,29,21,54,2,15	27,59	48,49	12	40,0
[1,] 27,0,3,45	7,21,1	4,49	13	4,0
1,25,48,51,35,6,40	29,31	53,49	14	45,0
[1,] 23,13,46,40	56	53	15	1,30

～ が石版に書かれている部分。また、[] の数は復元されたもの。

ポイント バビロニアの数は60進法で表されています。

$$\text{例} : 1, 16, 41 = 1 \times 60^2 + 16 \times 60 + 41 = 4601$$

5行目と11行目の数を使ってb、d、hの値の関係を確かめましょう。(本当にピタゴラス数になっているでしょうか?)



は $\frac{d^2}{h^2}$ の値が述べられていることがわかっています。

したがって、失われた部分にはhの値や、そのほかの比の値が記してあった可能性もあります。

この表は の9、13行目、 の2、15行目に誤りが見つかります。どのように直せばよいでしょうか?

エジプト


エジプトでは、紀元前 2000 年という早い時代に縄を用いて測量を行った測量師がいたことが知られています。エジプトではナイル河の氾濫が定期的におこっていました。その際に土地の所有や課税地を再決定するために測量師が派遣されていました。



彼らは縄と杭を用い、三辺の比が 3 : 4 : 5 となる直角三角形を作って、この直角を利用していたと考えられています。

ギリシャ

ギリシャでは、紀元前 500 年ごろ、ピタゴラスが三平方の定理を発見したといわれています。ピタゴラスが行った証明自体は伝わっていませんが、ギリシャ以来、この三平方の定理には様々な証明が行われました。

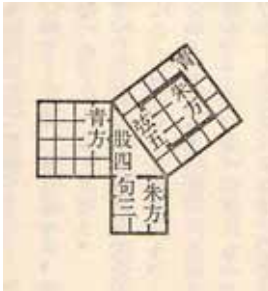


これらは、ユークリッドの『原論』です。右下に、今でも三平方の定理の証明に用いられている図が見られます。

中国

中国では、紀元前に「句股定理」という名前で三平方の定理が発見されてきました。

中国では、天文と結びついた流れと、土木・建築等に必要なた算術としての流れで数学が発展しました。



劉徽註——(直角三角形の直角をはさむ二辺のうち)短辺を「句」といい、長辺を「股」という。また角を結んだ辺を「弦」という。「句」はその「股」より短く、「股」はその「弦」より短い。これを諸比例関係に用いようとするのであるから、まずこの術をそなえ、その源をはっきりさせる。

〔計算法〕「句」「股」をそれぞれ自乗し、加え合わせ、開平方すれば、「弦」である。

劉徽註——「句」の自乗は下図の朱方をなし、「股」の自乗は青方をなす。これらを出入させ、たがいに補わせ、それぞれ類に従って付着させると、類は移動しないまま、「弦」方の籌を合成する。したがって開平方すると、「弦」である。

次回

シュルバーストラにおいて縄では表現できない数を、どのように縄で表現しようとしていたかについてみていきたいと思います。

